

DOCUMENTATION

MyTiming Nomade

V1.3



Gestion des temps de présence

V01.01.03

Sommaire

1. INTRODUCTION.....	3
1.1. Remerciements.....	3
1.2. But du logiciel.....	3
1.2.1. Principe de fonctionnement.....	3
2. UTILISATION.....	4
2.1. Connexion	4
3. Accueil	5
3.1. Validation	5
4. Rapport de pointages	7
4.1. Fenêtre pop-up bloquée	8
5. Assistance.....	9
6. Versions.....	9

1. INTRODUCTION

1.1. REMERCIEMENTS

Toute l'équipe ABIOVA vous remercie de votre confiance et reste à votre service pour vous apporter le meilleur service.

1.2. BUT DU LOGICIEL

Le logiciel **MyTiming Nomade** est une option de l'application Cloud de supervision des temps de présence MyTiming.

<https://mytiming.fr>

La version nomade permet à un utilisateur d'enregistrer ses heures de travail depuis une application WEB via son navigateur internet depuis son ordinateur ou son téléphone portable.

L'utilisateur a également la possibilité de consulter son rapport de présence de la semaine en cours.

1.2.1. PRINCIPE DE FONCTIONNEMENT

Via votre navigateur internet depuis votre ordinateur ou votre smartphone

<https://nomade.mytiming.fr>

2. UTILISATION

2.1. CONNEXION

Ouvrir votre navigateur Internet et aller sur le site <https://nomade.mytiming.fr>

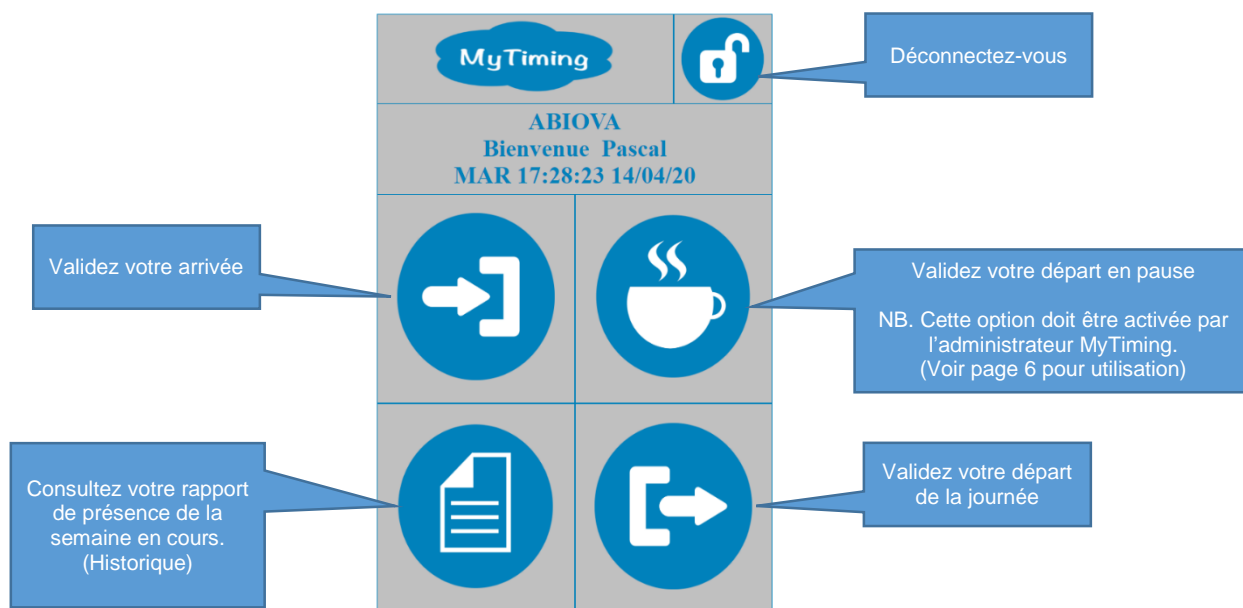
Nous conseillons l'utilisation de GOOGLE CHROME.



Votre identifiant et votre mot de passe sont fournis par votre administrateur MyTiming. Dans cet exemple, l'identifiant communiqué est « plentesc1 ». Puis cliquer sur le cadenas.

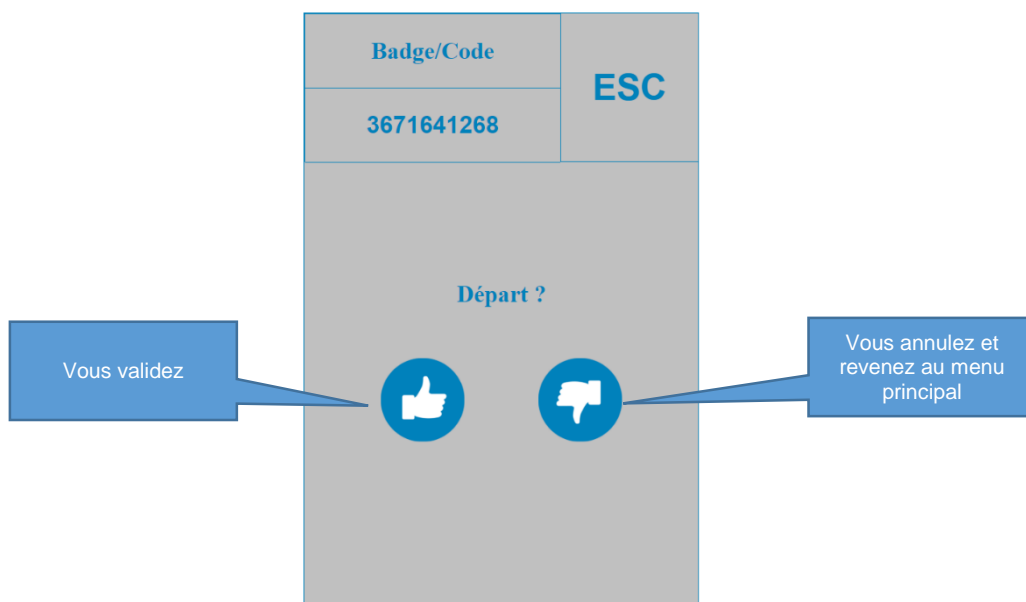


3. Accueil



3.1. VALIDATION

Pour éviter les erreurs, MyTiming Nomade vous demande de valider votre choix



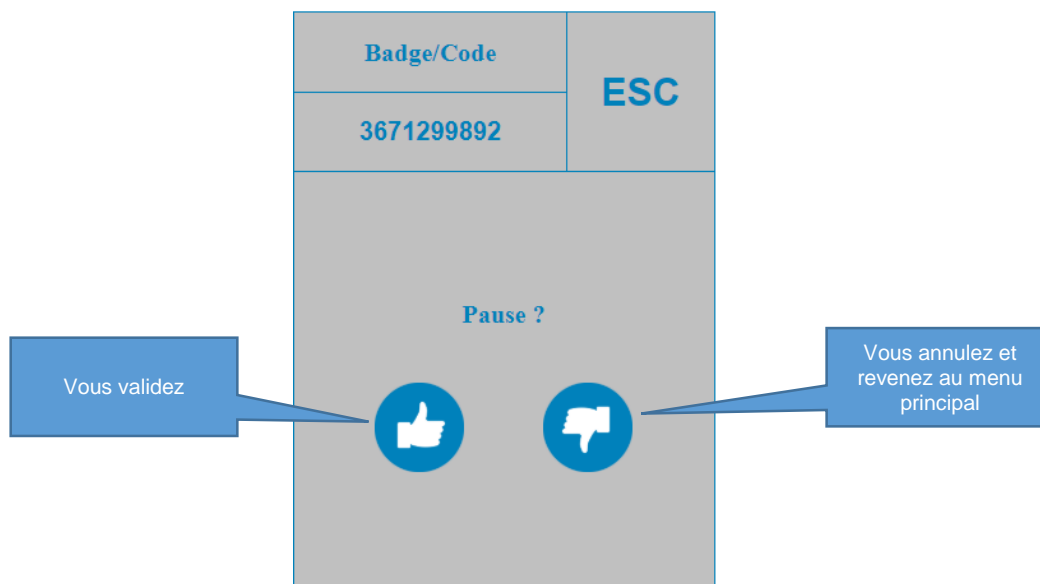
NB. Si l'option « Pause » est activée par votre administrateur MyTiming.



Lorsque vous cliquez sur la tasse, une liste de pause(s) s'affiche.
Choisir la pause en cliquant dessus.

MyTiming	
ABIOVA Bienvenue Marc MER 12:35:41 15/04/20	
Type Pause	ESC
PAUSE CAFE	
PAUSE DEJEUNER	
PAUSE SPECIALE	
PAUSE TOILETTE	

Puis :



4. Rapport de pointages



Pour des raisons de confidentialité et de sécurité de vos informations :

nomade.mytiming.fr indique

Pour afficher le rapport,
si une fenêtre d'authentification s'affiche,
veuillez saisir :

Identifiant : rapport
Mot de passe : Motdepasse\$1

*Compter un délai de 5 minutes maximum,
pour la propagation de votre dernier pointage au sein du rapport.

OK Annuler

Le logiciel impose un identifiant et un mot de passe. Saisissez l'identifiant en minuscule « **rapport** » et le mot de passe en minuscule sauf (M en majuscule), « **Motdepasse\$1** », puis cliquer sur « Ouvrir une session ».

Ouvrir une session

https://backend.mytiming.fr

Nom d'utilisateur

Mot de passe

Ouvrir une session Annuler

Le rapport de la semaine apparaît, comme dans cet exemple affiché :

RAPPORT DE PRESENCE DU 13/04/2020 AU 19/04/2020
ABIOGES BAT C1 - [ABIOVA]


Objectif [h:min]	Réalisé [h:min]	Validé [h:min]	Solde [h:min]	Statut pointage
31:00	15:46	15:46	-15:14	complet


Date / Bilan et Solde (h:min)	pointage	hh	min	sec	mvt	info pause
lundi 13/04/2020 Bilan : Solde : 00:00						
mardi 14/04/2020 Bilan : DP-11:45 / [08:00] Solde : +08:55	nomade	mardi 07	28	21	A	
	nomade	mardi 19	13	00	D	
mercredi 15/04/2020 Bilan : MQ-04:01 / [07:30] Solde : -03:29	nomade	mercredi 08	45	37	A	
	nomade	mercredi 12	46	34	P	4.PAUSE DEJEUNER
jeudi 16/04/2020 Bilan : MQ-00:00 / [08:00] Solde : -08:00						
vendredi 17/04/2020 Bilan : MQ-00:00 / [07:30] Solde : -07:30						
samedi 18/04/2020 Bilan : Solde : 00:00						
dimanche 19/04/2020 Bilan : Solde : 00:00						

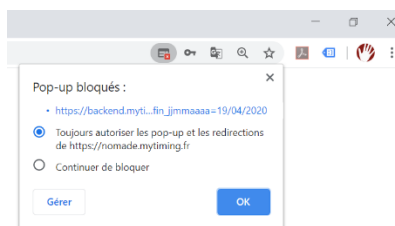
Rapport MyTiming - @Abiova.com 15/04/2020 12:52:14 Page 1 / 1

4.1. FENETRE POP-UP BLOQUEE

Il se peut que votre navigateur bloque des fenêtres pop-up.
Sur GOOGLE CHROME, cela se présente ainsi :



Cliquez sur l'icône  en haut à droite de votre navigateur



Sélectionnez « Toujours autoriser ... »

NB.
Sur un navigateur autre que GOOGLE CHROME, chercher l'option de ses paramètres qui autorise l'ouverture des fenêtres Pop-up.

5. Assistance

Une question technique ?

Assistance téléphonique Gratuite réservée aux installateurs

Merci de vous munir du numéro de série du lecteur et du numéro du bon de livraison

01 69 49 61 00

Du lundi au vendredi de 9h à 12h et de 14h à 17h

contact@abiova.com

6. Versions

V01.01.01	14/04/20	- PLS : Création de la documentation
V01.01.02	15/04/20	- MAA : Validation Technique et complément.
V01.01.03	15/04/20	- NAI : Correction orthographique

*Google Chrome est une marque GOOGLE
Windows est une marque de Microsoft Corporation.
MyTiming est une Marque ABIOVA
ABIOVA est une marque de la Société ABIOVA SAS*

Toutes les marques citées dans ce manuel appartiennent à leurs propriétaires. L'utilisation de ces marques dans ce manuel ne doit pas être considérée comme portant une atteinte ou comme ayant des conséquences sur la validité de celles-ci.

ABIOVA se réserve le droit de modifier, sans avis préalable, les spécifications ou la présentation de ses produits.

Ce document ne peut être, partiellement ou entièrement, reproduit sous quelque forme que ce soit sans l'autorisation écrite et expresse de la Société ABIOVA SAS.

www.abiova.com